



ТЕРРИТОРИАЛЬНЫЙ ОРГАН
ФЕДЕРАЛЬНОЙ СЛУЖБЫ
ГОСУДАРСТВЕННОЙ СТАТИСТИКИ
ПО ЛИПЕЦКОЙ ОБЛАСТИ

ЧИСЛЕННОСТЬ И ЗАРАБОТНАЯ ПЛАТА РАБОТНИКОВ ПО КАТЕГОРИЯМ В ОРГАНИЗАЦИЯХ СОЦИАЛЬНОЙ СФЕРЫ И НАУКИ*

январь – декабрь 2023 года

* Данные приведены по организациям государственной
и муниципальной форм собственности

СОДЕРЖАНИЕ

Структура среднесписочной численности работников по категориям персонала в организациях социальной сферы и науки	3
Численность отдельных категорий работников медицинских организаций Липецкой области среди регионов Центрального Черноземья	4
Средняя заработная плата отдельных категорий работников социальной сферы и науки	5
Соотношение средней заработной платы отдельных категорий работников социальной сферы и науки к соответствующим индикаторам	6
Уровень достижения средней заработной платы в организациях социальной сферы и науки	7
Средняя заработная плата работников учреждений культуры	8
Средняя заработная плата педагогических работников дошкольных образовательных организаций в расчете на одного работника	9
Динамика средней заработной платы врачей	10
Средняя заработная плата преподавателей образовательных организаций высшего профессионального образования	11
Средняя заработная плата научных сотрудников	12

СТРУКТУРА СРЕДНЕСПИСОЧНОЙ ЧИСЛЕННОСТИ РАБОТНИКОВ ПО КАТЕГОРИЯМ ПЕРСОНАЛА В ОРГАНИЗАЦИЯХ СОЦИАЛЬНОЙ СФЕРЫ И НАУКИ

январь – декабрь 2023 г.

Средняя численность работников всех целевых категорий списочного состава (без внешних совместителей)

38.4 тыс. человек

внешних совместителей

1.5 тыс. человек

По видам организаций



По формам собственности



* Знак «0.0» означает, что значение показателя меньше единицы измерения.

ЧИСЛЕННОСТЬ ОТДЕЛЬНЫХ КАТЕГОРИЙ РАБОТНИКОВ МЕДИЦИНСКИХ ОРГАНИЗАЦИЙ ЛИПЕЦКОЙ ОБЛАСТИ СРЕДИ РЕГИОНОВ ЦЕНТРАЛЬНОГО ЧЕРНОЗЕМЬЯ

ЛИПЕЦКСТАТ

январь – декабрь 2023 г., человек

Врачи



Средний медицинский персонал



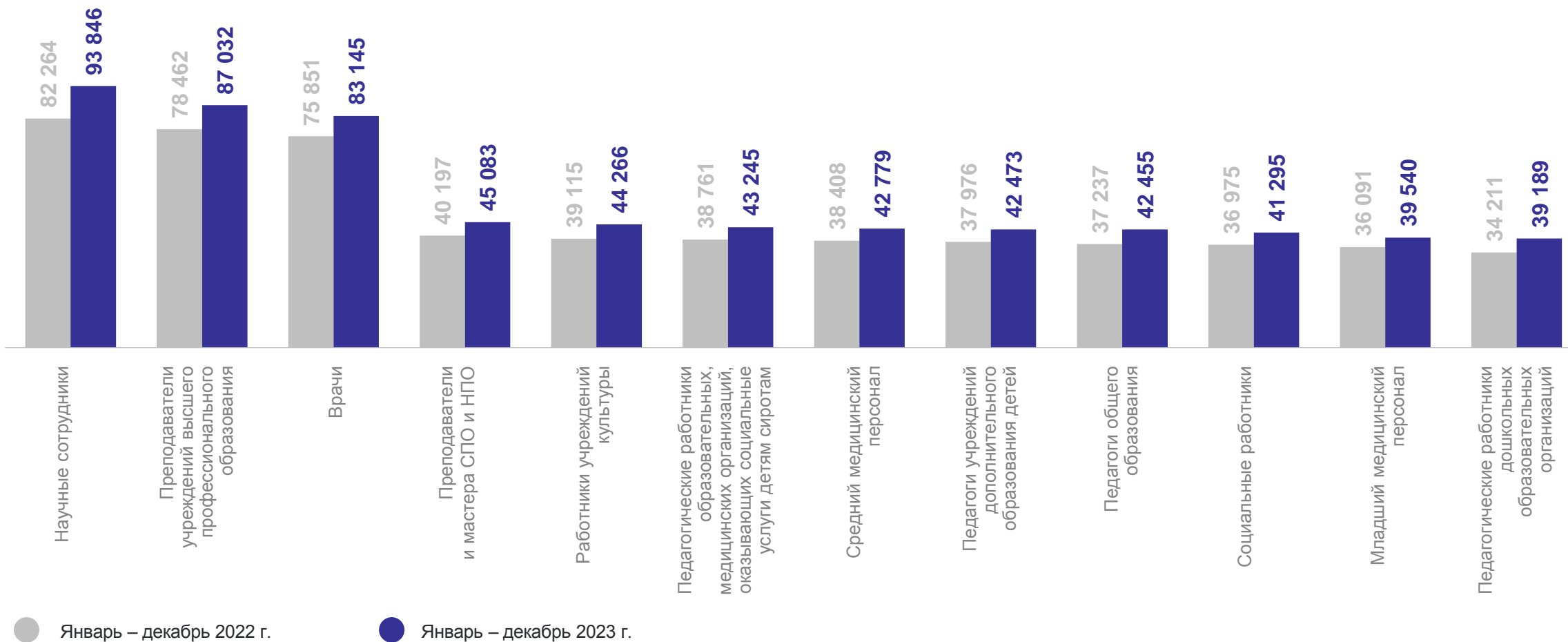
Младший медицинский персонал



СРЕДНЯЯ ЗАРАБОТНАЯ ПЛАТА ОТДЕЛЬНЫХ КАТЕГОРИЙ РАБОТНИКОВ СОЦИАЛЬНОЙ СФЕРЫ И НАУКИ

январь – декабрь 2023 г., рублей

ЛИПЕЦКСТАТ



СООТНОШЕНИЕ СРЕДНЕЙ ЗАРАБОТНОЙ ПЛАТЫ ОТДЕЛЬНЫХ КАТЕГОРИЙ РАБОТНИКОВ СОЦИАЛЬНОЙ СФЕРЫ И НАУКИ К СООТВЕТСТВУЮЩИМ ИНДИКАТОРАМ

КАТЕГОРИЯ РАБОТНИКОВ	ОТНОШЕНИЕ СЗП* К СРЕДНЕМЕСЯЧНОМУ ДОХОДУ ОТ ТРУДОВОЙ ДЕЯТЕЛЬНОСТИ (К КВАРТАЛЬНОЙ ОЦЕНКЕ), %
Педагоги дошкольного образования	100 СЗП в сфере общего образования
Педагоги общего образования	100
Педагоги дополнительного образования	100 СЗП учителей
Преподаватели и мастера СПО и НПО	100
Преподаватели высшего профессионального образования	200
Врачи	200
Средний медицинский персонал	100
Младший медицинский персонал	100
Социальные работники	100
Работники учреждений культуры	100
Научные сотрудники	200
Педагогические работники образовательных, медицинских организаций или организаций, оказывающих социальные услуги детям-сиротам и детям, оставшимся без попечения родителей	100

* Средняя заработная плата.

УРОВЕНЬ ДОСТИЖЕНИЯ СРЕДНЕЙ ЗАРАБОТНОЙ ПЛАТЫ В ОРГАНИЗАЦИЯХ СОЦИАЛЬНОЙ СФЕРЫ И НАУКИ

ЛИПЕЦКСТАТ

январь – декабрь 2023 г., в % к индикаторам

Среднемесячная начисленная заработная плата наемных работников в организациях, у индивидуальных предпринимателей и физических лиц*

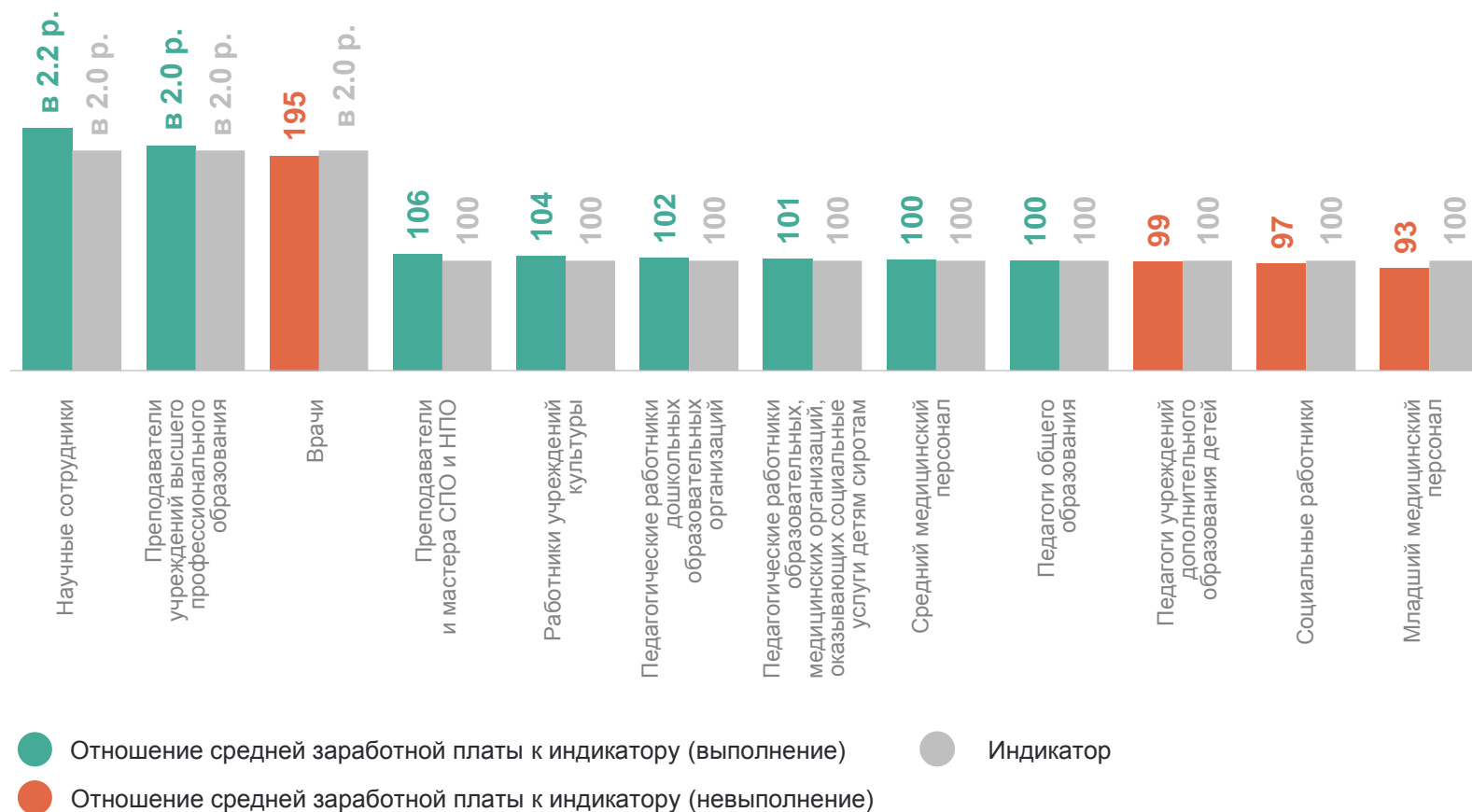
42 618 рублей

Средняя заработная плата работников в сфере общего образования

38 413 рублей

Средняя заработная плата учителей

43 029 рублей



* Данные рассчитаны в соответствии с Методикой расчета среднемесячной начисленной заработной платы наемных работников в организациях, у индивидуальных предпринимателей и физических лиц (среднемесячного дохода от трудовой деятельности), утвержденной приказом Росстата от 14.04.2016 № 188 с изменениями, утвержденными приказом Росстата от 13.04.2017 № 239.

СРЕДНЯЯ ЗАРАБОТНАЯ ПЛАТА РАБОТНИКОВ УЧРЕЖДЕНИЙ КУЛЬТУРЫ

ЛИПЕЦКСТАТ

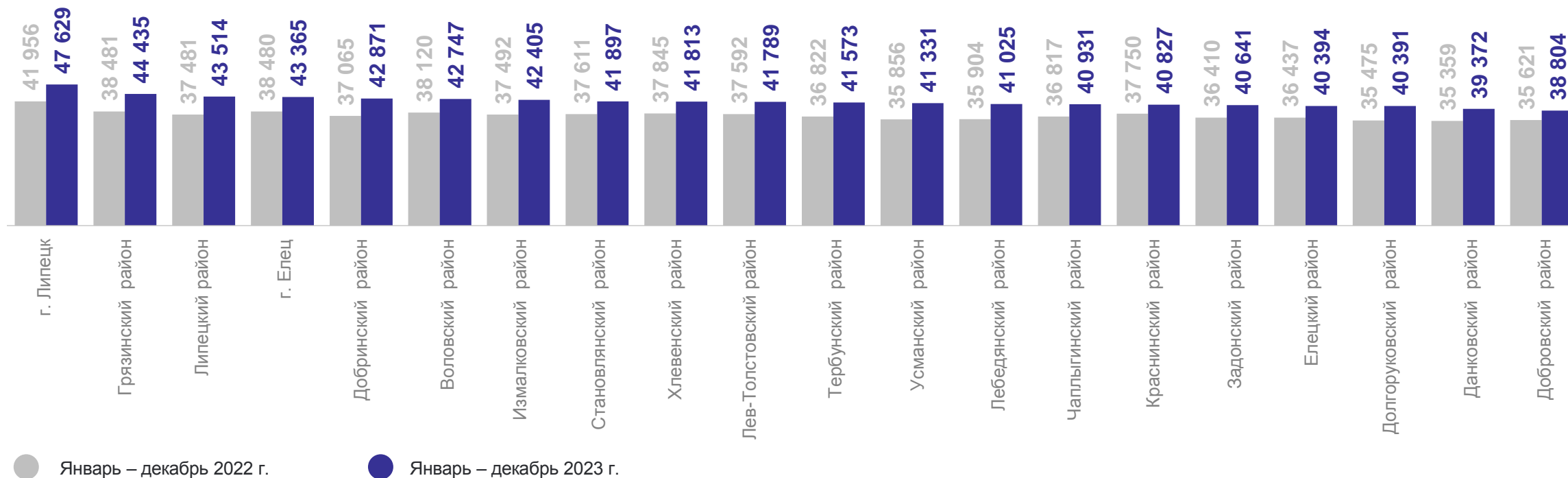
в расчете на одного работника, по муниципальным образованиям*, рублей

Всего по области
январь – декабрь 2023 г.

в % к соответствующему
периоду предыдущего года

44 266 рублей

113.2%



* По муниципальным районам и городским округам.

СРЕДНЯЯ ЗАРАБОТНАЯ ПЛАТА ПЕДАГОГИЧЕСКИХ РАБОТНИКОВ ДОШКОЛЬНЫХ ОБРАЗОВАТЕЛЬНЫХ ОРГАНИЗАЦИЙ В РАСЧЕТЕ НА ОДНОГО РАБОТНИКА

ЛИПЕЦКСТАТ

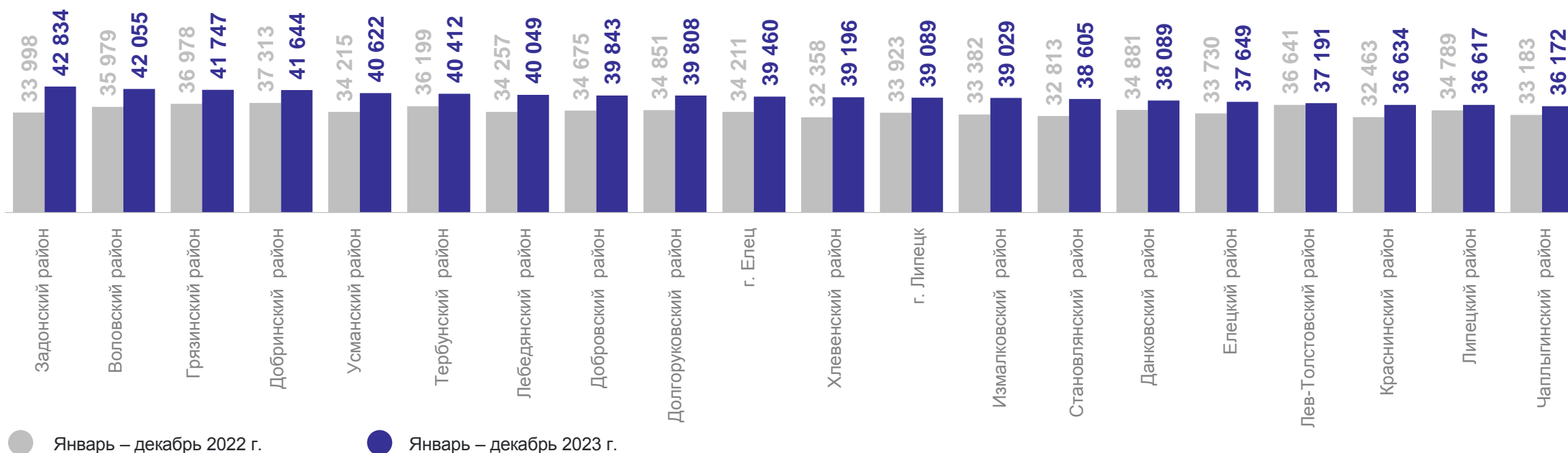
по муниципальным образованиям*, рублей

Всего по области
январь – декабрь 2023 г.

в % к соответствующему
периоду предыдущего года

39 189 рублей

114.5%



● Январь – декабрь 2022 г.

● Январь – декабрь 2023 г.

* По муниципальным районам и городским округам.

ДИНАМИКА СРЕДНЕЙ ЗАРАБОТНОЙ ПЛАТЫ ВРАЧЕЙ

ЛИПЕЦКСТАТ

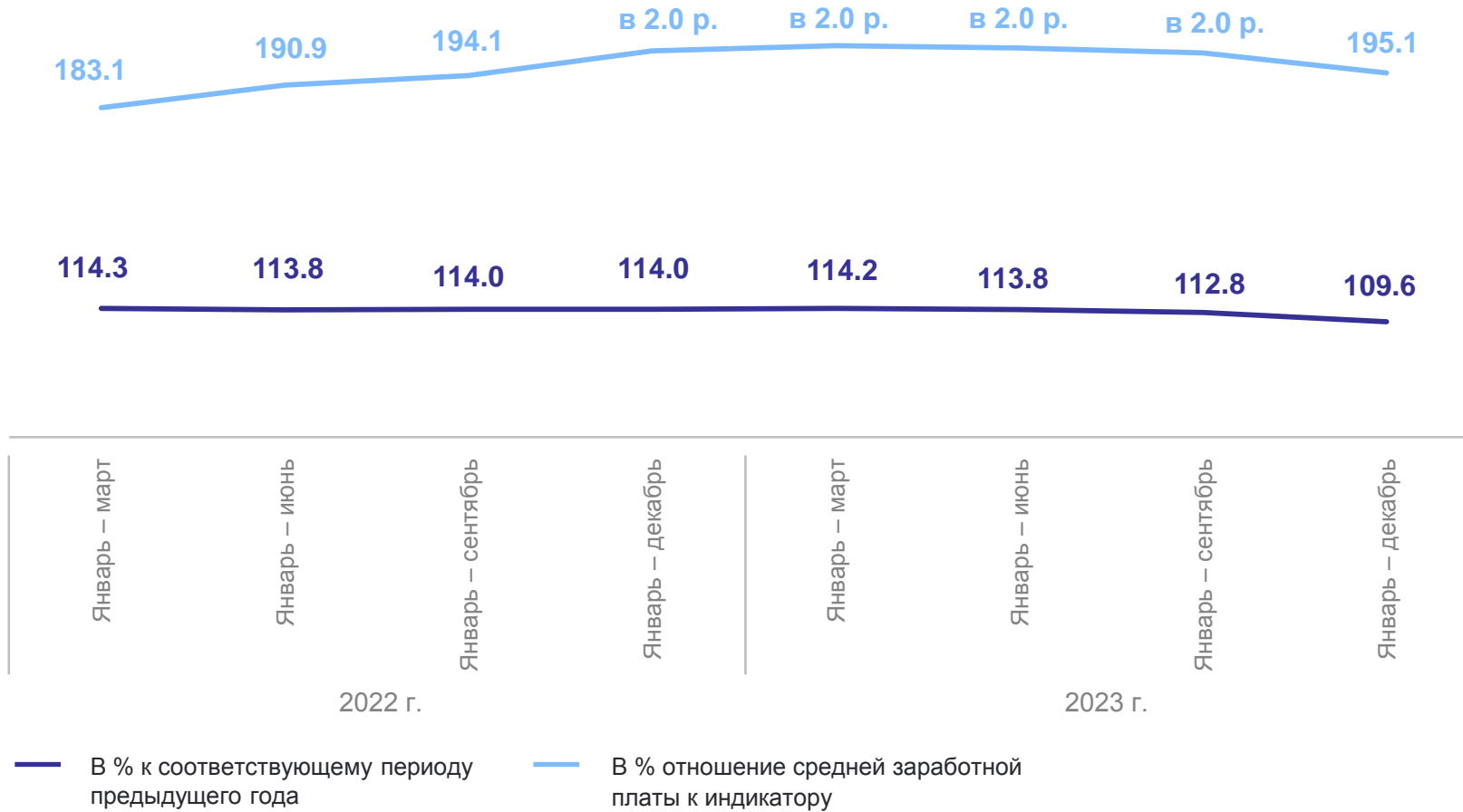
Всего по области в расчете на одного работника

январь – декабрь 2023 г.

83 145 рублей

в % к соответствующему периоду предыдущего года

109.6%



СРЕДНЯЯ ЗАРАБОТНАЯ ПЛАТА ПРЕПОДАВАТЕЛЕЙ ОБРАЗОВАТЕЛЬНЫХ ОРГАНИЗАЦИЙ ВЫСШЕГО ПРОФЕССИОНАЛЬНОГО ОБРАЗОВАНИЯ

январь – декабрь 2023 г., рублей

ЛИПЕЦКСТАТ

По Российской Федерации

124 946 рублей

По Липецкой области

87 032 рубля

в % к соответствующему периоду
предыдущего года

110.9%

Средняя заработная плата по регионам Центрального Черноземья,
рублей

87 765
Курская
область

87 032
Липецкая
область

90 555
Белгородская
область

74 343
Тамбовская
область

85 993
Воронежская
область

СРЕДНЯЯ ЗАРАБОТНАЯ ПЛАТА НАУЧНЫХ СОТРУДНИКОВ

январь – декабрь 2023 г., рублей

ЛИПЕЦКСТАТ

По Российской Федерации

147 007 рублей

По Липецкой области

93 846 рублей

в % к соответствующему периоду
предыдущего года

114.1%

8 место среди
регионов ЦФО

Регионы Центрального федерального округа с наибольшими
и наименьшими значениями средней заработной платы
научных сотрудников, рублей

